

「プレオルソ」®こども歯ならび矯正法

News Letter

プレオルソを受講された先生方へ。



【こんにちは 大塚矯正歯科クリニックの大塚 淳です】

今日は診療室からです。

「プレオルソ」の論文ができました。

「小児歯科学雑誌」に掲載されました。

この度は、利益相反があるので私の名前は出ていません。

既存型顎矯正装置での論文は初めてだと思います。

(内容はタイプⅢでの研究です)

今後、松本歯科大学の岡藤先生、横井先生とデータを共有して、
タイプⅠ・タイプⅡの研究を進めていこうと思います。

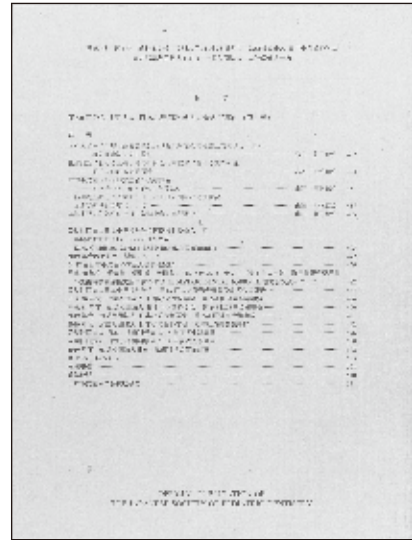
セミナー案内です。

① **2月20日(木)「プレオルソ」ベーシック・コース in 大阪**
10時～16時 昼食/タイプⅢ一個付き(初受講の方のみ)

② **3月15日(日)「プレオルソ」アドバンス・コース実習編 in 東京**
10時～16時 昼食/器材付き

申し込みは EC サイトからお願いします。

<https://www.preortho.jp/>



松本歯科大学の岡藤先生、横井先生ありがとうございました。

この News Letter は、私の知り合いの先生やセミナーを受講された先生を中心に送らせていただいております。
趣旨は私が日常臨床の中で「大塚式」こども歯ならび矯正法を実践していく中で気がついたこと、改善点、新しいアイデアなどをお伝えするためのメールです。
「プレオルソ」こども歯ならび矯正法 News Letter]を PDF にて配信させていただきます。不要の方や、アドレス変更ご希望の方は下記へお願いします。

<http://www.ooc.or.jp/preortho/newsletter/>

「プレオルソ」こども歯ならび矯正法 News Letter]

バックナンバーは、こちら

<http://www.ooc.or.jp/preortho/newsletter/backnumber/>

ご不明な点がございましたら下記までご連絡いただければと思います。

大塚矯正歯科クリニック

〒702-8056 岡山市南区築港新町 1-15-8

Phone : 086-264-0009 Fax : 086-264-0012

Eメール info@ooc.or.jp

★フェイスブック ツイッター

「大塚 淳」の実名で登録してます。

友達申請 / フォローをお待ちしております♪

★「いいね」 ボタンを押して頂ければ嬉しいです♪

「プレオルソ」こども歯ならび矯正法なら、既製の“マウスピース型装置”で無理なくできる!!

「プレオルソ」こども歯ならび矯正法とは

一言で言うと「マウスピース型矯正装置」を使い、その装置を利用した口腔周囲機能訓練を同時に行う矯正治療方法そのものを指します。従来の固定式のマルチブラケット装置での本格矯正ではなく、実用的な「歯ならび」と「咬み合わせ」を目指す画期的な治療法です。

講習会に行く時間がないので装置だけ売ってくれませんか?

私が一番恐れているのは、誤った使い方によって治療結果が出ないことです。装置を販売する目的であれば講習会の必要はありません。目指す結果を得るための、正しい使い方をマスターするための講習会です。

★なぜ装置を入れて口を閉じるのか?

★なぜ舌の使い方にこだわるのか?

目からウロコを落として頂きます。

“プレオルソマウスピース”は歯型を取る必要がなく、家にいるときだけの装着で十分な効果を得ることができ、親御さんが一番気にしている口呼吸を鼻呼吸に促すことができるなど、たくさんの特徴があります。

★当セミナーはマウスピース型装置を使った内容構成ではありますが、装置の販売目的ではありません。

好評発売中! 「プレオルソ」こども歯ならび矯正法DVD ¥45,000+税
講義シユラバス(A4、90ページ)付
※以前セミナーを受講された方 ¥40,000+税
ご注文は、お電話(086-264-0009)かホームページから!!

2020「プレオルソ」[®]こども歯ならび矯正法 ベーシック・コース Basic



[講師: 大塚 淳 / 略歴]
東京歯科大学卒業、
東京歯科大学大学院卒業、
医学博士・歯学博士
東京歯科大学非常勤講師、
日本矯正歯科学会認定医
大塚矯正歯科クリニック院長

私は、矯正専門医として30年近く臨床に携わってきました。そして日常臨床の中で、多くの小児の不正咬合をFKO・ビムラー・近年開発された既製の“マウスピース型装置”や“マルチブラケット装置”等を用いて治療を行って来ました。10年程前から、患者さんに負担が少なく、安定した結果を得る事が出来る治療方法の開発に着手して、以来、試行錯誤を繰り返し、現在の「プレオルソ」こども歯ならび矯正法に至りました。数年前から、日常の臨床で使用できる治療方法および装置が確立し、一般歯科医や矯正専門医の先生方にもこの装置や治療方法を実際の臨床で導入して頂き、数々の良い結果の報告を頂いております。


●詳しくは、ホームページへ <http://www.ooc.or.jp/preortho/>

プレオルソ

検索

プレオルソマウスピース

現在3タイプあり全ての「不正咬合」に対応できます。
タイプⅠ……上顎前突 叢生 過蓋咬合 保定
タイプⅡ……開咬症 保定
タイプⅢ……反対咬合 保定



★プレオルソは商標登録済みです。
★プレオルソマウスピースは特許出願済みです。

製造・販売：株式会社フォレストワン
www.forest-one.co.jp

2020「プレオルソ」[®]こども歯ならび矯正法 ベーシック・コース 参加申込書

以下にご記入の上、FAX (086-264-0012) までお申込み下さい。
ご参加になる会場をお選びください。

2020年1月23日(木)東京 TKP秋葉原カンファレンスセンター
終了しました。

2020年2月20日(木)大阪 新大阪丸ビル別館
お申込み期限:2/13(木)17:00まで

御芳名 _____ フリガナ _____

貴医院名 _____

〒 _____
医院御住所 _____

TEL _____ FAX _____

E-mail _____

- 初受講
¥36,000+税(¥39,600)/昼食付/タイプⅠ1個付
 再受講
¥21,000+税(¥23,100)/昼食付/装置なし
 ベーシックDVD購入者
¥21,000+税(¥23,100)/昼食付/装置なし

※恐れながら2020年より、「大学常勤」・「同一医院」の割引制度は廃止とさせて頂きました。

■ご不明な点は、下記までお問合せください。

主催: 大塚矯正歯科クリニック内 有限会社オリエンタルマジック TEL:086-264-0009
協賛: 株式会社フォレストワン TEL:047-474-8105

■時間

10:00~16:00

■受講料 (お申込みと同時に受講料をお振込み下さい。)

初受講: ¥36,000+税(¥39,600)/昼食付/タイプⅠ1個付
再受講: ¥21,000+税(¥23,100)/昼食付/装置なし
ベーシックDVD購入者: ¥21,000+税(¥23,100)/昼食付/装置なし

【価格改定のご案内】

消費税増税に伴い、会場・器材等の料金が値上がりしたため、やむなくセミナー受講料のみ、+1,000円の値上げとさせて頂きました。また2020年より、「大学常勤」・「同一医院」の受講料の割引制度も廃止となりました。皆様にはご理解のほど何卒よろしくお願い致します。尚、DVD代金は価格据え置きです。

お願い: お申込みと同時に受講料をお振込み下さい。

ご入金を確認出来ましたら会場の詳しい地図等、受講票を送付致します。

●受講料のご入金をもって申込受付完了となりますので、

ご入金されていない場合は受付が出来ておりません。

振込手数料はご負担願います。

お振込み控をもって領収書とさせていただきます。

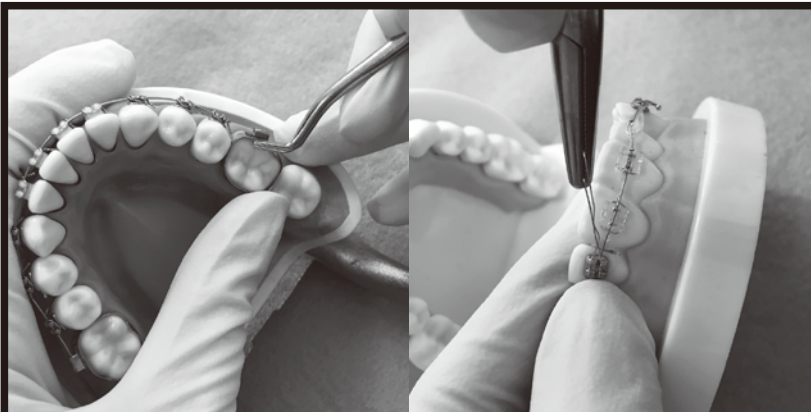
●参加者のお名前でお振込みください。

すべてのセミナーにおいて、開催日1週間前の17:00(土日祝含む)を申込期限とさせていただきます。尚、申込期限を過ぎてからのお問合せは(株)フォレストワン(047-474-8105)までご連絡をお願い申し上げます。

■振込先:

三菱UFJ銀行 岡山支店普通口座:0076597
有限会社 オリエンタルマジック

※キャンセルをご希望の方は、各セミナー【申込期限の日時】までに必ずお電話でご連絡下さい。それ以降のキャンセル連絡の場合は受講料の50%を手数料として申し受けます。無断欠席・当日以降のご連絡の場合は受講料の100%を申し受けるようになります。何卒ご了承ください。



【講師: 大塚 淳 / 略歴】
 東京歯科大学卒業、東京歯科大学大学院卒業、
 医学博士・歯学博士、東京歯科大学非常勤講師、
 日本矯正歯科学会認定医、
 大塚矯正歯科クリニック院長



2020

「プレオルソ」®こども歯ならび矯正法 アドバンス・コース **Advance 実習編**

コンビネーション・スタイル法 一般歯科医のための3つの矯正テクニック 「プレオルソ」・「2×4」・「バンド」を徹底講習

- プレオルソを使って、ますますの形になったのだが、前歯だけもう少しきれいにならべたい。
- 本格矯正までは考えていないが、2×4ぐらいはできるようにになりたい。
- ポーター拡大・リンガルアーチを使いたいがバンドのノウハウがなく困っている。

今まで多くの先生は、上記の内容を学ぶために高額で1年以上かかる「本格矯正講習会」に行くしかありませんでしたが、この度「2×4の実習」と「バンドのデモ」に特化した講習会を行います。
「プレオルソ」「2×4」「バンド」基本3種を使った講習会です。


■当日お渡しする器材:
 歯列模型(患者さんへの説明用に使えます。)、透明ブラケット、メタルブラケット、
 リンガルクリート、LCA(松風)、結紮線、パワーチェーン

●講習内容

1. コンビネーション・スタイル矯正法とは
2. 治療の流れ
 例) 2×4→タイプⅢ→タイプI
 ポーター拡大→タイプI
3. ケースプレゼンテーション

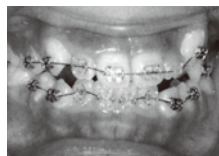
●実習内容

1. DBSの基本
 結紮 / ワイヤセット、交換
2. パワーチェーンの基本
3. バンド / セパレート
 模型を使ったデモ
4. ポーター拡大の方法



プレオルソ

プレオルソは、症例によりタイプI、タイプII、タイプIIIを組み合わせて使います。



2×4

2×4とは、広義として上下顎・前歯をマルチブラケット装置にてレベルすることです。



バンド(ポーター拡大)

固定式の拡大装置、小児の臼歯部クロスバイトの特効薬です。

※当日、受講される先生にお持ちいただく器材リストは受講票と一緒に送らせていただきます。
 ※大塚と当院の衛生士がご説明させていただきます。

2020年 3月15日(日)東京

お申込み期限:3/8(日)17:00まで

TKPガーデンシティPREMIUM秋葉原

10:00~16:00 / 器材・昼食付

2020年 6月28日(日)名古屋

お申込み期限:6/21(日)17:00まで

TKPガーデンシティPREMIUM名古屋ルーセントタワー

10:00~16:00 / 器材・昼食付

■時間: 10:00~16:00

■受講料(クレジットカード決済)

初受講:¥56,000+税(¥61,600) / 器材・昼食付

再受講:¥46,000+税(¥50,600) / 器材・昼食付

歯科医師研修医の方:¥46,000+税(¥50,600) / 器材・昼食付

※「歯科医師研修医割引」については、ホームページをご覧ください。

www.preortho.jp

プレオルソ・セミナーの
 お申し込みは、こちらから
<https://www.preortho.jp/>

プレオルソセミナー 検索



※キャンセルをご希望の方は、各セミナー[申込期限の日時]までに必ずお電話にてご連絡ください。
 それ以降はキャンセルの場合は受講料の50%の手数料を申し受けます。
 無断欠席・当日以降のご連絡の場合は受講料の100%を申し受けるようになります。何卒ご了承ください。

■ご不明な点は、下記までお問合せください。
 主催: 大塚矯正歯科クリニック内 有限会社オリエンタルマジック TEL:086-264-0009
 協賛: 株式会社フォレストワン TEL:047-474-8105

ご注意

すべてのセミナーにおいて、開催日1週間前の17:00(土日祝含む)を
 申込期限とさせていただきます。尚、申込期限を過ぎてからのお問合せは
 (株)フォレストワン(047-474-8105)までご連絡をお願い申し上げます。